



Programska oprema

**MIRING**

Miring računalniški inženiring in marketing d.o.o.

Zrkovska cesta 85

Telefon: (02) 480-10-43

## PREDSTAVITEV APLIKACIJE MIRPCT

Aplikacija MIRPCT je namenjena vodenju skladišča in zajema vse, kar je potrebno za učinkovito delovanje.

Glavne funkcije se delijo na tri dele:

### 1.) Zajemanje artiklov

12:12 82%

NOVI DOKUMENT 0/0  
Šifra: 0309 Koda:

0309

Količina: 1

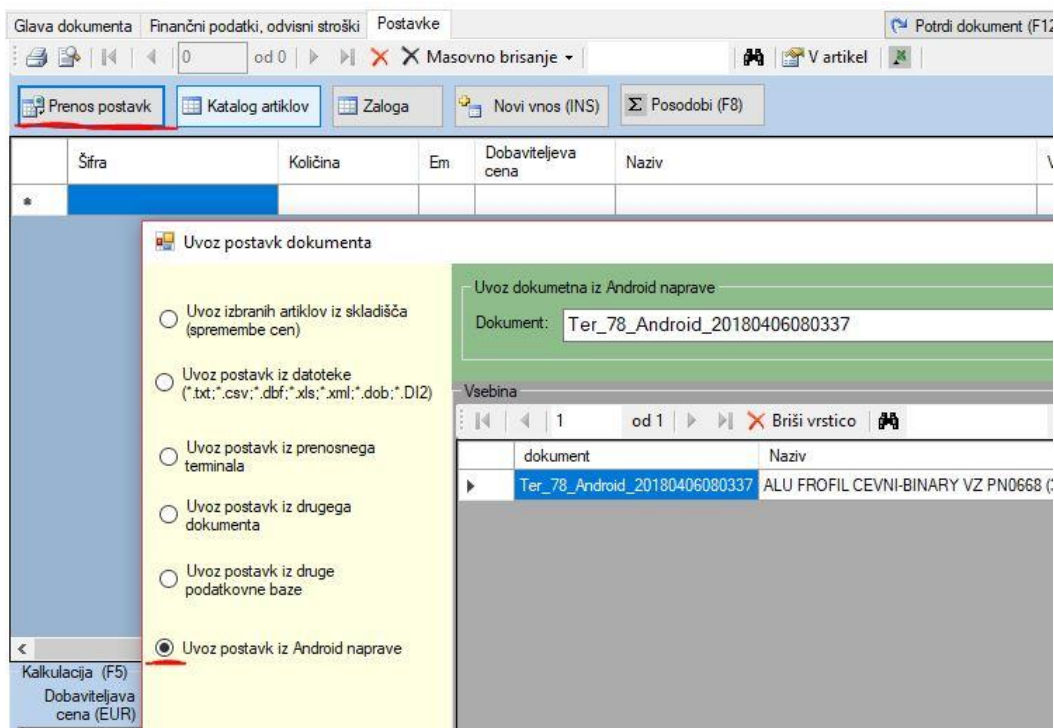
**ADSL Router** Prodajna cena z DDV: 50.40

NOVI DOK. UREJANJE

PRENOS NASTAVITVE



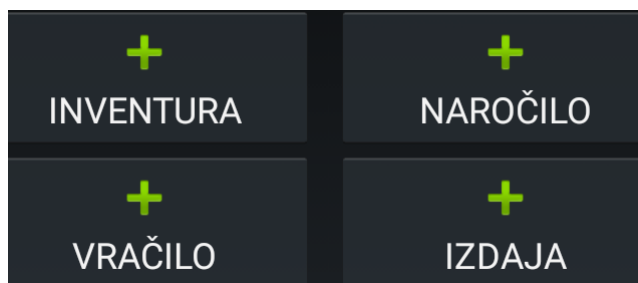
Pri zajemanju artiklov se lahko z terminalom skenirajo ali vnesejo artikli, ki potem niso vezani na noben določen dokument in se jih potem v programu lahko doda na poljuben dokument.



V katerem koli dokumentu se z gumbom »prenos postavk« odpre okno za uvoze, tam pa se izbere funkcija »uvoz iz Android naprave«. Tukaj je seznam vseh skeniranih postavk, ki se potem uvozijo v dokument.

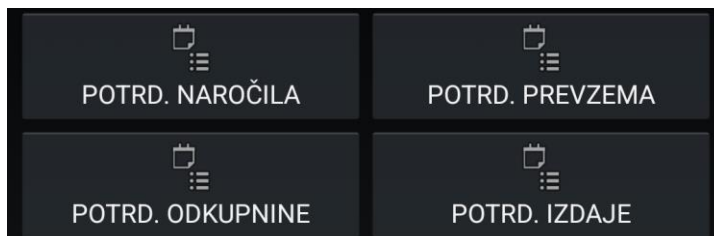
## 2.) Kreiranje dokumentov

Pri kreiranju dokumentov terminal kreira izbran dokument direktno v programu z skeniranimi artikli. Dokument je viden v programu takoj po prenosu.

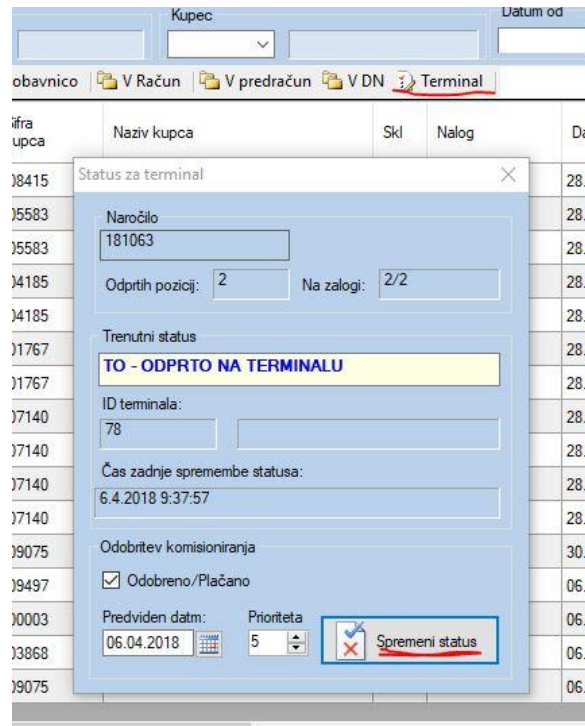


## 3.) Potrjevanje dokumentov

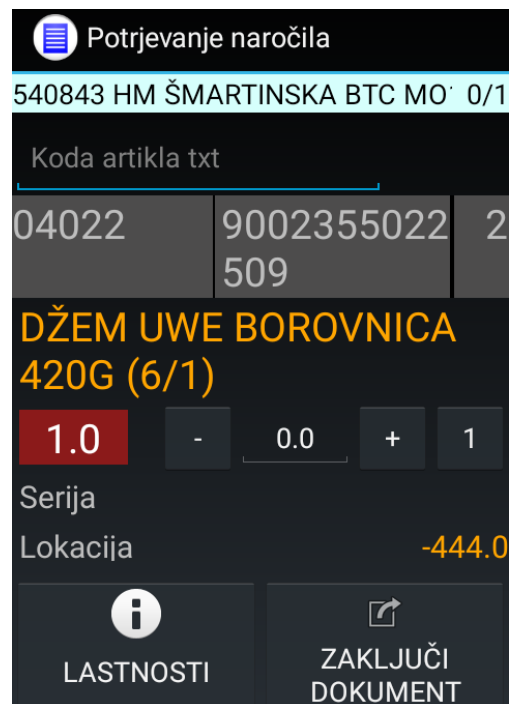
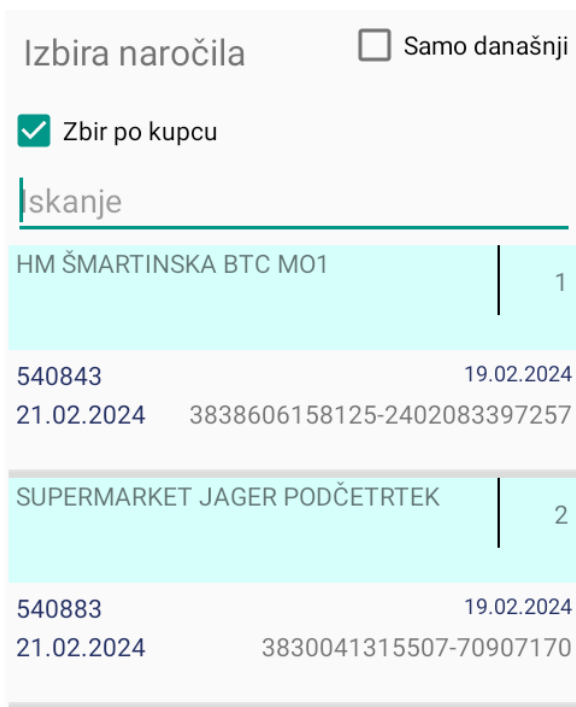
Pri potrjevanju dokumentov pa gre za drugačen postopek, kjer je dokument najprej kreiran v programu, potem pa se ga z postavkami vred pošlje na terminal, tam se količine potrdijo z skenerjem in se potrjene vrednosti vrnejo na računalnik, kjer se potem dela naprej.



Najprej se (primer Naročilo) v programu pošlje na terminal.



Potem je vidno na terminalu, kjer se poskenirajo in z tem potrdijo postavke. Na terminalu imamo možnosti prikaza naročil po kupcu, se pravi da imamo vsa naročila zbrana v kupcu.



Pri potrjevanju imamo tudi možnost dodajanje serije in s tem omogočeno dodajanje datuma uporabe in števila artiklov v paketu. Možno je pa tudi dodajati več serij za eno postavko, če je naprimer v enem paketu premalo artiklov.



Nato pa se potrjen dokument vrne na računalnik, kjer se lahko potem nadaljuje v dobavnico.

Naročila Kupcev

Dodatno: Vrsta dokumenta: Prevoznik: Kupec: Datum od: Prikaz: Vse Odprte Zapadle Po

Tiskaj Novi V dokument V dobavnico Tiskaj dobavnico V Račun V predračun V DN Terminal 17098 Prikaz postavk

VP	Dok	Številka dokumenta	Datum Dokumenta	Rok dobave	Šifra kupca	N
02	KUP	181029	28.03.2018		007140	M/
DN	KUP	181030	28.03.2018		007140	M/
02	KUP	181031	28.03.2018		001372	TA
DN	KUP	181032	28.03.2018		001372	TA
02	KUP	181033	28.03.2018		007772	SA

Postavke

Naročilo: 181063

Artikel	Saloga	Odprto	Potrjeno	Količina	VP	Cena	Rabat	Vrednost
00034 ERACNIK VENTOS PLUS	24,00	1,00	1,00	1,00	58,00	0,00	58,00	
00009 SLEMENSKI TRAK	817,50	200,00	200,00	200,00	4,20	0,00	840,00	
Prodajna vrednost (brez DDV):								897,34

Zaloga, sprememba kode, lokacije

Šifra artikla: 0349

0349  IŠČI

Koda:

Nova koda  SCAN

Lokacija:

Nova lokacija  SHRANI

Adapter za tipkovnico M/Ž

000587 Zaloga: 0.00

Prodajna cena z DDV: 0.53

TISKAJ NALEPKO

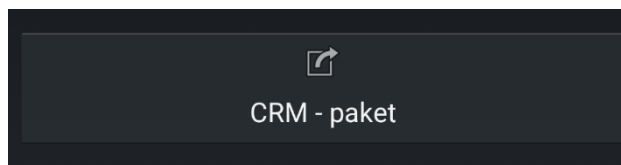
Napaka pri povezavi z napravo

POVEŽI PRINTER

Aplikacija omogoča tudi pregled zaloge in tiskanje nalepk preko bluetooth ali wifi povezave. Deluje na vseh Android napravah in lahko zajema vse vrste črtnih kod.

#### 4.) Sprejem paketov

Terminal nam omogoča tudi dodajanje paketov v CRM. S klikom na gumb CRM – paket se nam odpre okno za dodajanje paketov. V tem oknu lahko izberemo pošiljatelja, določimo št paketov, opis in opombe. Možno je pa tudi izbrati osebe za prevzem in za koga je bil paket namenjen. Osebe moramo predčasno shraniti v CRM, tako da naredimo poljubno opravilo in osebo ki jo želimo dodati vpišemo v za, nato bi se morala ta oseba prikazati v spustnem seznamu.



Prevzem PAKETA

Čas prevzema: 12.03.2024 07:38:00

ID paketa: 2431227480

Pošiljatelj:  🔍 IŠČI

Št paketov:  1 +

Opis:

Opombe:

Za  🔍

Prevzel  🔍

📄  
SHRANI

Vaš Miring